

2024年1月17日

## 最近の長野県経済の動向 (月例調査)

### 概要

全国景気*	このところ一部に足踏みもみられるが、緩やかに回復している
長野県内景気	持ち直しの動きに弱さがみられる
10月の生産動向	生産は足踏みがみられる
11月の個人消費	乗用車新車販売は11カ月連続で前年を上回る
11月の公共投資	公共工事保証請負額は2カ月ぶりに前年を上回る
11月の住宅投資	新設住宅着工戸数は4カ月連続で前年を下回る
11月の雇用情勢	有効求人倍率は2カ月連続で前月を下回る

今後は、個人消費に影響を与える実質賃金の伸びがプラスに転じ、推移していくかどうかに注視する必要がある。

※内閣府「月例経済報告(2023年12月)」より

照会先

一般財団法人 長野経済研究所 調査部

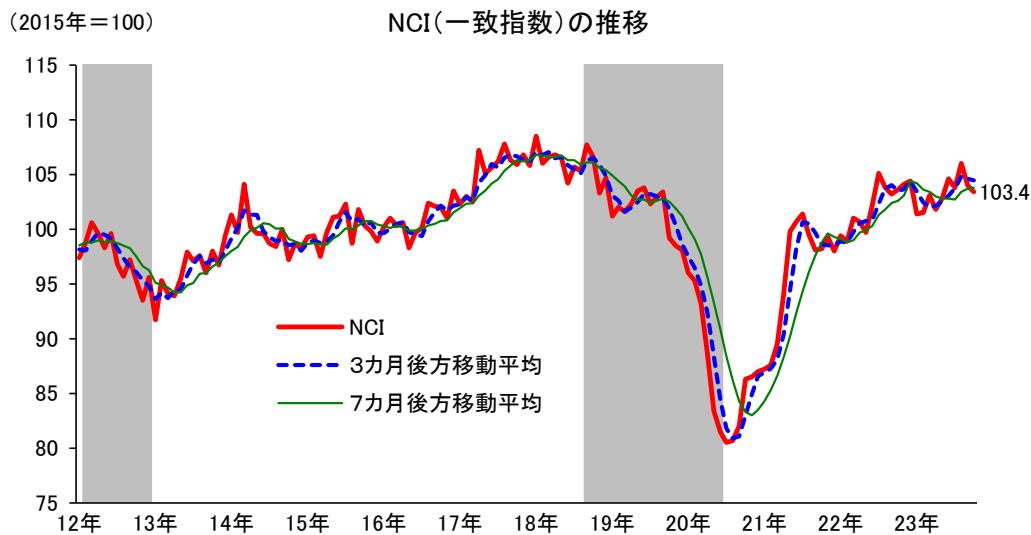
担当 桑井、伊東

電話 026-224-0501

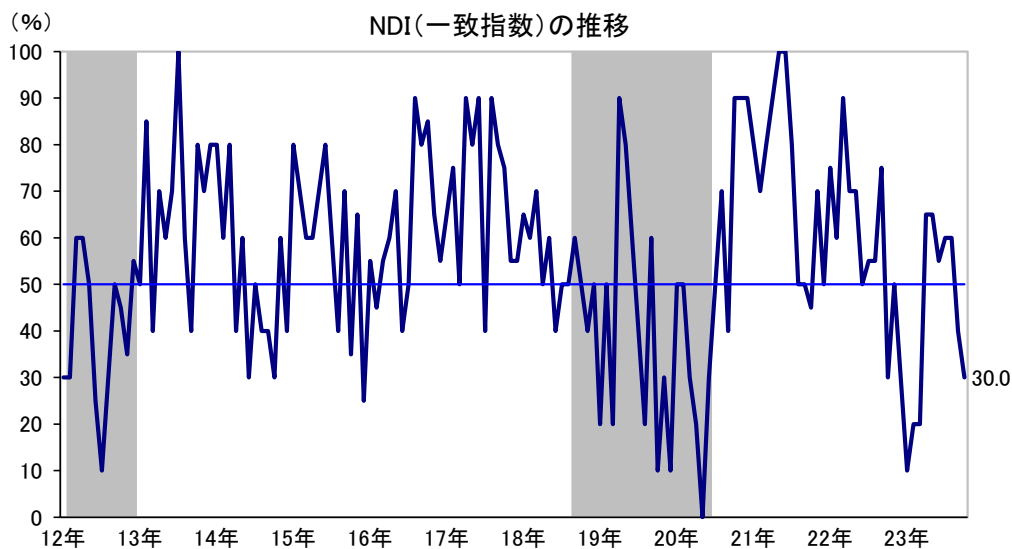


## 景気動向指数

- 10月のNCI(一致指数)は、103.4と前月と比較し△0.6ポイントとなった。3カ月後方移動平均は同△0.1ポイントと2カ月連続で低下し、7カ月後方移動平均は同+0.1ポイントと3カ月連続で上昇した。NCI(一致指数)は、改善を示している。
- NDI(一致指数)は、30.0%となり、景気判断の分かれ目となる50.0%を2カ月連続で下回った。



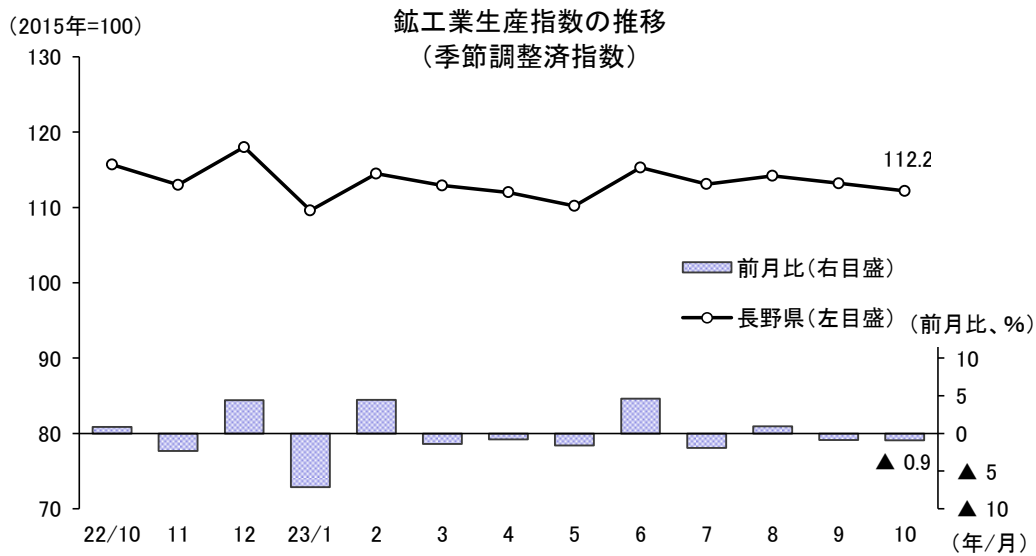
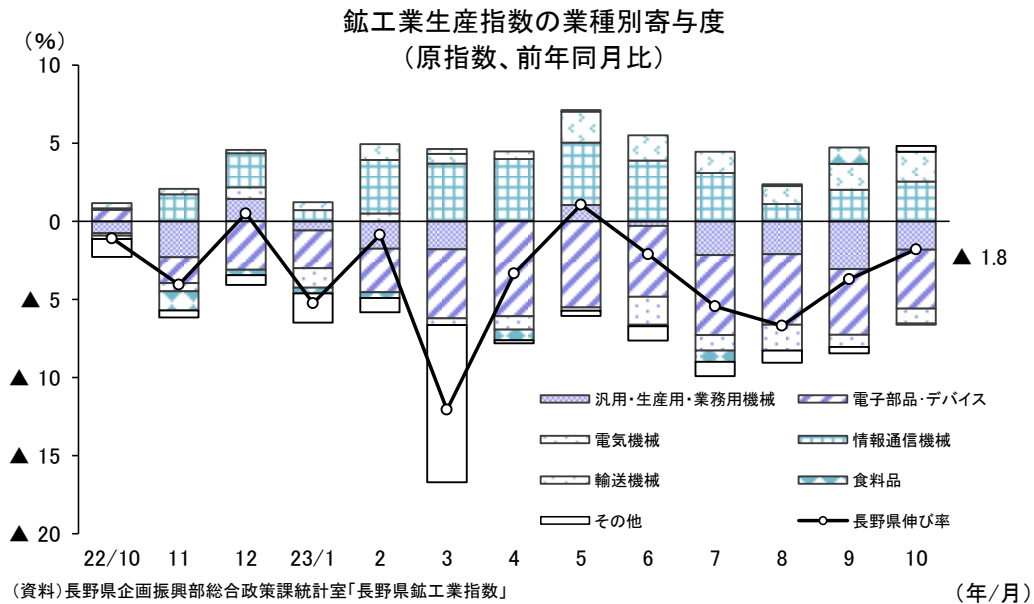
(資料)当研究所「長野県景気動向指数」  
 注1.NCIは長野県の景気変動の大きさやテンポ(量感)を示す  
 注2.シャド一部分は長野県の景気後退期を示す



(資料)当研究所「長野県景気動向指数」  
 注1.NDIは長野県の景気の方角、波及度合いを示す  
 注2.シャド一部分は長野県の景気後退期を示す

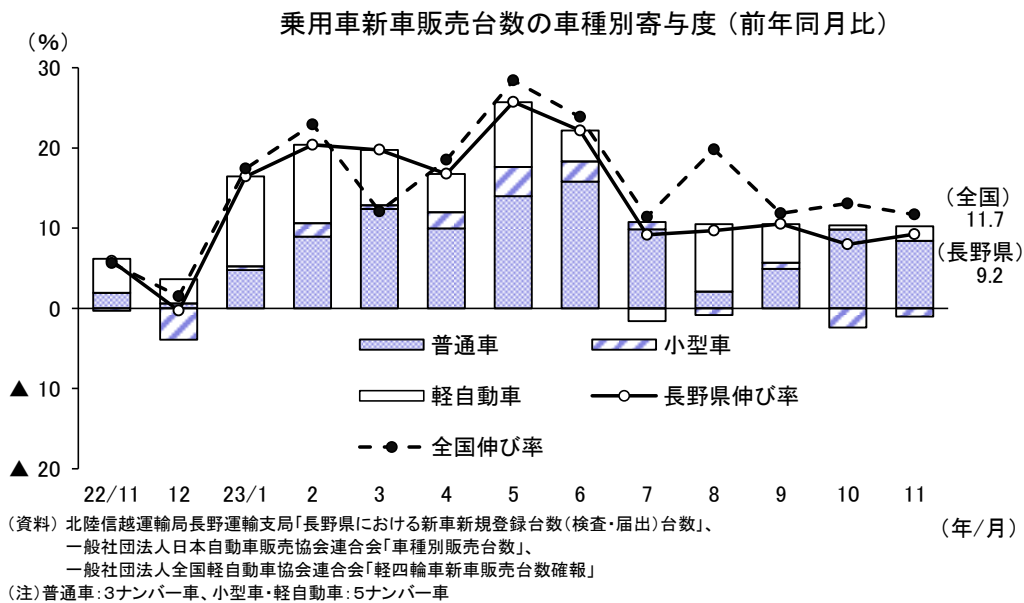
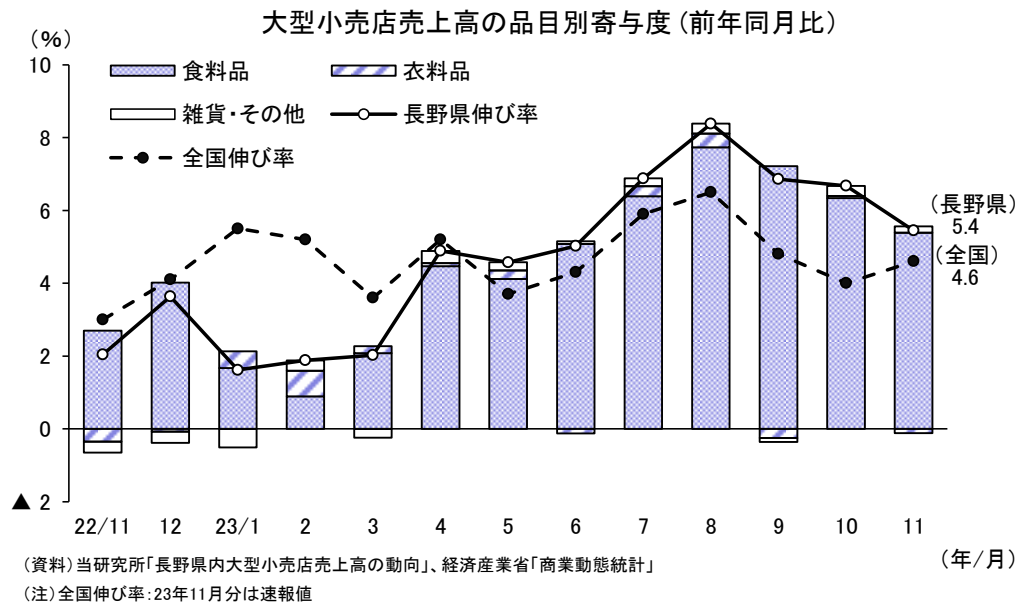
## 生産は足踏みがみられる

- ・10月の鉱工業生産指数は、原指数が前年同月比 $\Delta 1.8\%$ 、季節調整済指数が前月比 $\Delta 0.9\%$ となった。
- ・原指数は5カ月連続で前年を下回り、季節調整済指数も2カ月連続で前月を下回った。車載用半導体不足の緩和により自動車部品などが堅調に推移しているものの、PC・スマートフォン向け半導体の在庫調整が続いていることや海外経済の減速に伴う外需の縮小により、生産は足踏みがみられる。
- ・主要業種別にみると、「情報通信機械」、「輸送機械」などが前年を上回ったものの、「電子部品・デバイス」、「汎用・生産用・業務用機械」、「電気機械」などが前年を下回った。



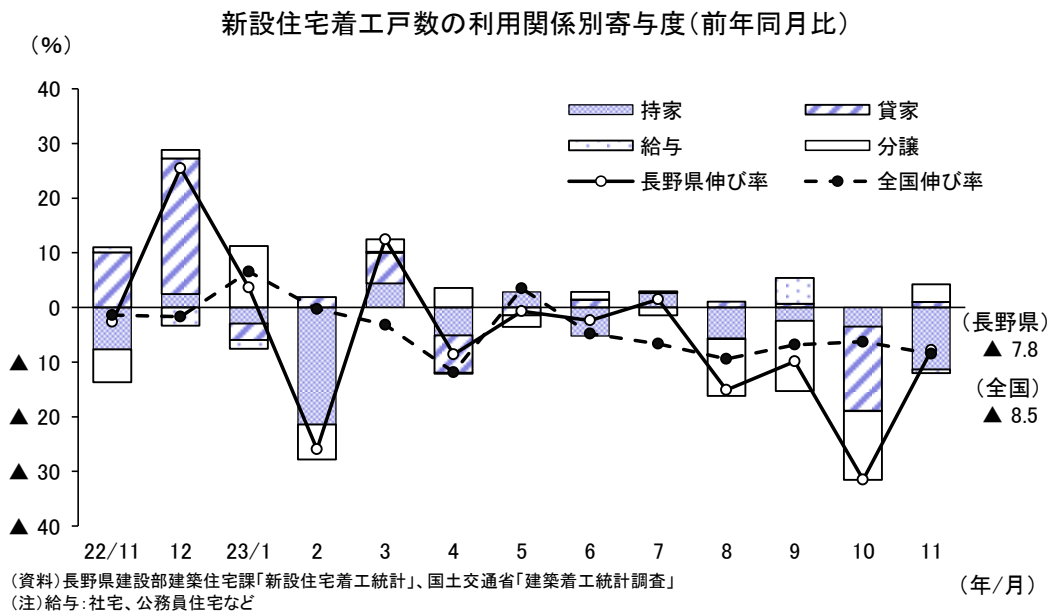
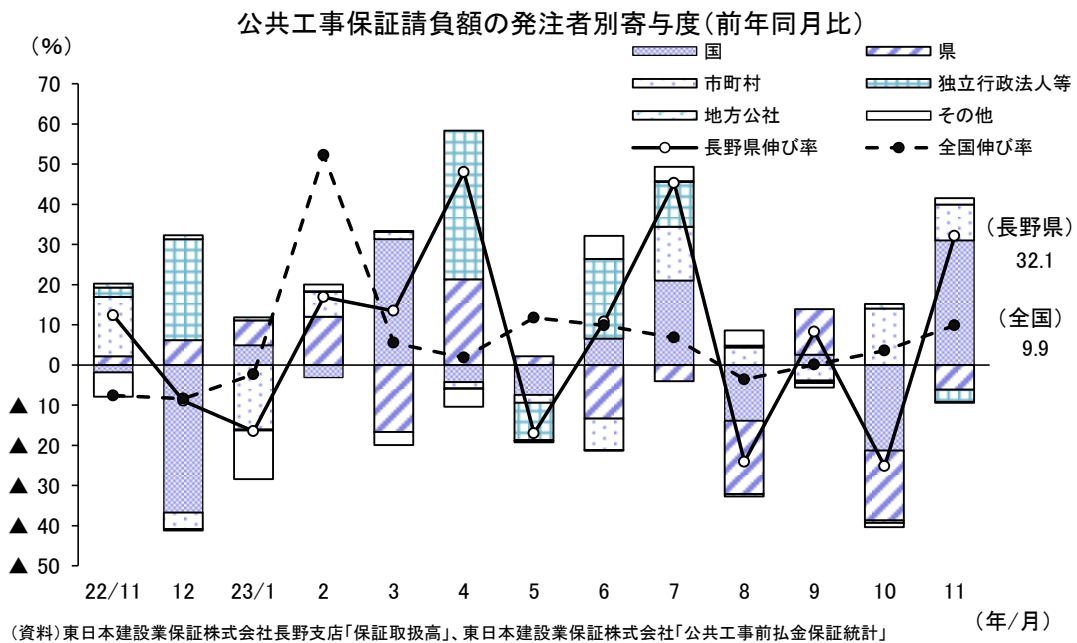
## 乗用車新車販売は11カ月連続で前年を上回る

- 11月の大型小売店売上高は、前年同月比+5.4%(売場面積調整前)となり、26カ月連続で前年を上回った。食料品は、生鮮食品や総菜などの売り上げが増加したほか、販売価格の上昇などもあり、同+6.4%となった。衣料品は、冬物の出足が鈍く同△2.0%だった。雑貨・その他は、化粧品などが堅調で、同+1.8%となった。
- 11月の乗用車新車販売は、半導体不足等に伴う納車遅れが改善し、前年同月比+9.2%と11カ月連続で前年を上回った。車種別にみると、普通車は同+26.5%と16カ月連続で、軽自動車は同+4.1%と4カ月連続で前年を上回った。一方、小型車は同△4.3%と2カ月連続で前年を下回った。



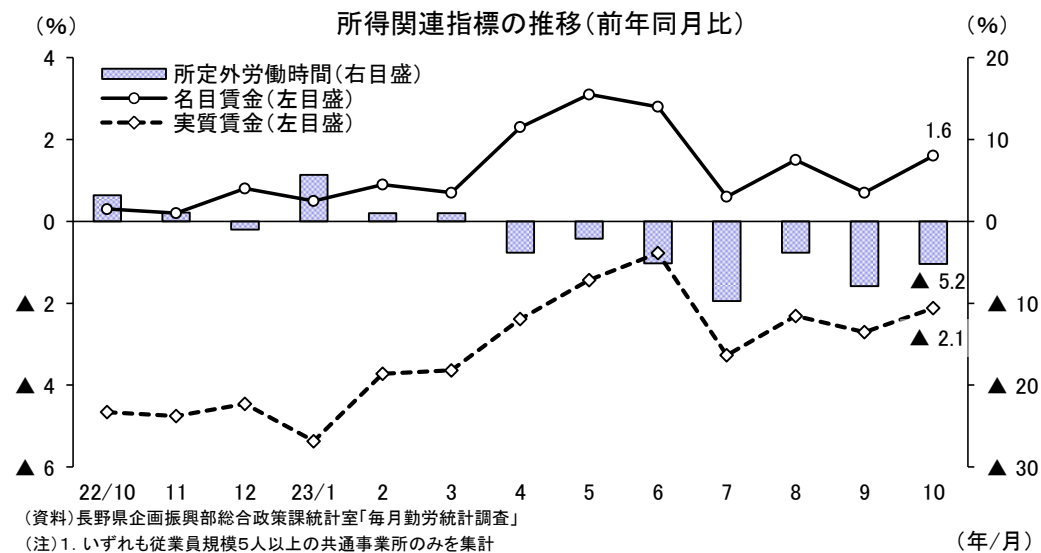
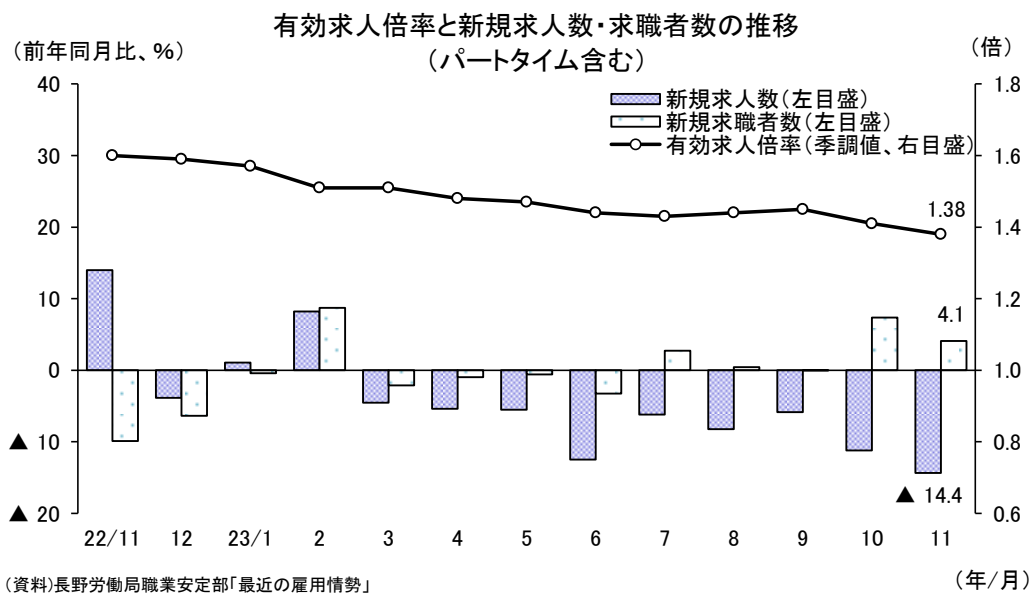
## 公共工事保証請負額は2カ月ぶりに前年を上回る

- 11月の公共工事保証請負額は、前年同月比+32.1%の136億1,400万円となり、2カ月ぶりに前年を上回った。発注者別にみると、県が同△17.2%、独立行政法人等が同△84.0%、地方公社が同△15.8%と減少したものの、国が同+781.2%、市町村が同+16.9%、その他が同+68.2%と増加した。
- 11月の新設住宅着工戸数は、前年同月比△7.8%の943戸と4カ月連続で前年を下回った。利用関係別にみると、貸家が同+3.4%、分譲が同+24.1%と増加したものの、持家が同△20.0%、給与が同△58.3%と減少した。



## 有効求人倍率は2カ月連続で前月を下回る

- ・11月の有効求人倍率は、前月比△0.03ポイントの1.38倍となり、2カ月連続で前月を下回った。
- ・新規求人数(全数)は前年同月比△14.4%となり、9カ月連続で前年を下回った。このうち常用は同△10.6%、パートは同△18.5%となった。主要産業別では、金融業・保険業が同+6.8%と前年を上回ったものの、製造業が同△15.3%、建設業が同△17.3%、医療・福祉が同△3.7%、卸売業・小売業が同△3.9%などと、多くの産業が前年を下回った。
- ・新規求職者数(全数)は、前年同月比+4.1%と2カ月連続で前年を上回った。
- ・10月の名目賃金は前年同月比+1.6%と30カ月連続で前年を上回ったが、実質賃金は同△2.1%と22カ月連続で前年を下回った。所定外労働時間は同△5.2%と、7カ月連続で前年を下回った。



## 県内地域別・近隣都県別有効求人倍率

### 全地域の有効求人倍率が6カ月連続で前年を下回る

- ・11月の地域別有効求人倍率(全数)は、北信が前年同月比△0.18ポイントの1.46倍、東信が同△0.22ポイントの1.51倍、中信が同△0.31ポイントの1.47倍、南信が同△0.21ポイントの1.41倍となった。
- ・職業安定所別有効求人倍率(全数)は、大町が1.94倍と最も高く、次いで長野が1.56倍となった。
- ・長野県の有効求人倍率は38カ月連続で全国を上回っているものの、順位は前月より2つ下げ14位となった。

長野県職業安定所別有効求人倍率(実数値)(23年11月)

地域	北 信(1.46) (前年同月比▲0.18)				東 信(1.51) (前年同月比▲0.22)		中 信(1.47) (前年同月比▲0.31)			南 信(1.41) (前年同月比▲0.21)		
	長野	篠ノ井	飯山	須坂	上田	佐久	松本	木曾福島	大町	飯田	伊那	諏訪
全 数	1.56	1.34	1.48	1.26	1.50	1.51	1.43	1.35	1.94	1.52	1.31	1.40
前年同月比 (ポイント)	▲ 0.03	▲ 0.19	▲ 0.58	▲ 0.38	▲ 0.27	▲ 0.18	▲ 0.32	▲ 0.45	▲ 0.06	▲ 0.20	▲ 0.34	▲ 0.13
うち常用	1.38	1.29	1.11	1.16	1.36	1.45	1.23	1.32	1.42	1.41	1.16	1.32
前年同月比 (ポイント)	▲ 0.02	▲ 0.18	▲ 0.51	▲ 0.37	▲ 0.22	▲ 0.17	▲ 0.26	▲ 0.23	0.00	▲ 0.18	▲ 0.26	▲ 0.13

(資料)長野労働局職業安定部「最近の雇用情勢」

(注)実数値とは、新規学卒を除きパートタイムを含む季節調整前の原数値

